

Mémo tice

Ma vie en numérique

- Comprendre -

The screenshot shows a webpage with a blue header containing the text 'mémo tice' in a rounded box. Below the header, there are logos for 'Académie de Versailles' and 'CNDP Académie de Versailles'. The main title 'Ma vie en numérique' is prominently displayed. Below the title, the section 'Identité numérique' is highlighted. The text in this section discusses the proliferation of personal data on the web and the concept of a digital identity. A source link to Wikipedia is provided at the bottom of the text block.

Publication date: vendredi 12 novembre 2010

Description:


Plaquette Mémo tice : pour ne pas trop faire d'erreurs quand on s'expose sur Internet. Gérer son identité et sa réputation numérique...

The placard features a cartoon character standing on a globe. To the left, the text reads 'JE SUIS PARTOUT SUR LE NET'. To the right, there is an illustration of a computer monitor and keyboard. Below the illustration, the text states: 'Blogs, réseaux sociaux, sites de partage, forums... et la multitude de mes visites, je laisse des traces sur internet'. The placard is attributed to 'Académie de Versailles - Education aux Médias - Licence « Creative Commons BY-SA »'.

Au fur et à mesure de ses visites, on laisse des traces sur le web et on fabrique ce qu'on appelle son « identité numérique ». Comment gérer celle-ci au fil du temps ? Quelles informations mettre en ligne et avec qui les partager ?






Le Mémotice « Ma vie en numérique » donne des pistes pour construire son identité numérique en se posant au préalable les bonnes questions, notamment au sujet de l'utilisation des réseaux sociaux.

Ce document est librement téléchargeable et diffusable (format A4 plié, prévu pour une impression recto-verso) sous licence [« Creative Commons BT-NC-ND »](#).



[Télécharger le mémotice](#)

Ce Mémotice est également accompagné des documents suivants que vous pouvez utiliser en classe :

 Diaporama « Quizz identité numérique » Format ouvert odp	 Diaporama « Quizz identité numérique » Format ppt	
 Questionnaire « identité numérique » format pdf	 Questionnaire « identité numérique » format ouvert odt	 Questionnaire « identité numérique » format doc