

# Monter une émission

## Webradio



1 / 4

### 1 Objectifs

définir les sujets  
comprendre les enjeux du montage  
monter un son avec une voix  
habiller une émission

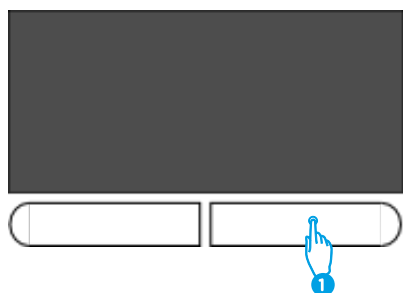


**Objectifs  
pédagogiques**

Importer un podcast  
L'éditer  
Enregistrer, exporter l'émission

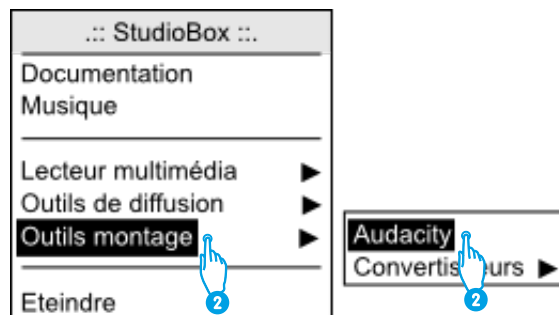
**Contraintes  
techniques**

### 2 Ouvrir Audacity



- 1 Cliquer sur le bouton droit du pavé tactile

Ouvre le menu



- 2 Cliquer sur le bouton "Outils montage" puis "Audacity"

Ouvre le logiciel Audacity

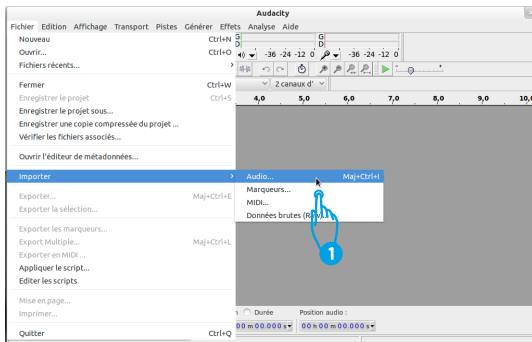
# Monter une émission

## Webradio

2 / 4

### 3 Importer un podcast

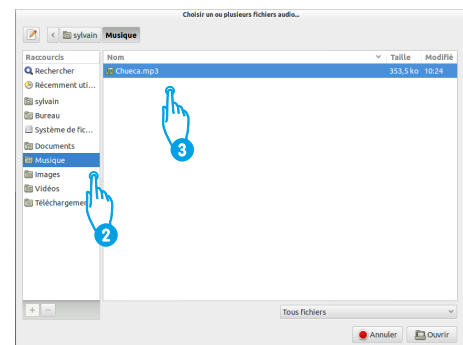
#### Étape 1 : Accéder au menu d'importation



- 1 Cliquer sur :
  - menu « fichier »,
  - commande « importer »
  - Sous commande « audio »

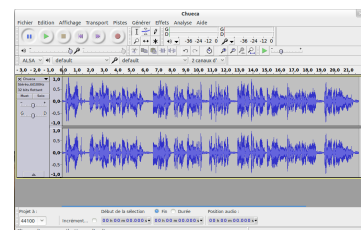
Ouvre la fenêtre de sélection du fichier

#### Étape 2 : Importer le podcast

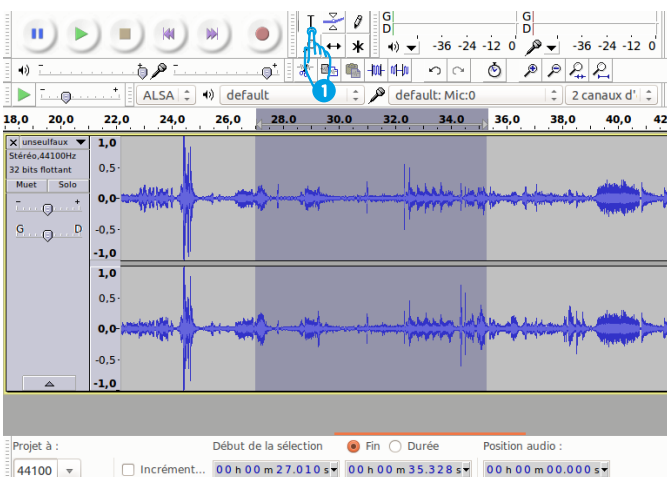


- 2 Sélection du répertoire Musique
- 3 Double-clic sur le fichier à monter

Ouvre le fichier



### 4 Sélectionner un extrait du podcast



- 1 Cliquer sur l'outil de sélection

Pour sélectionner la partie à modifier

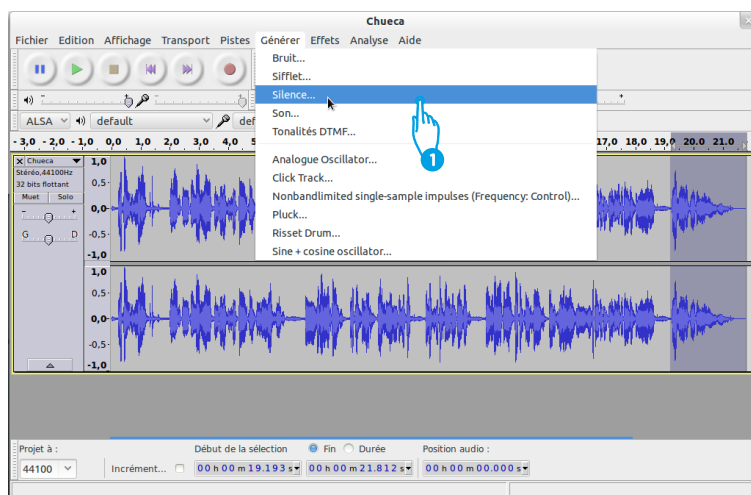
# Monter une émission

## Webradio



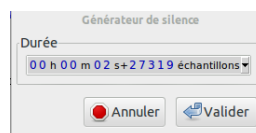
3 / 4

### 5 Insérer un silence

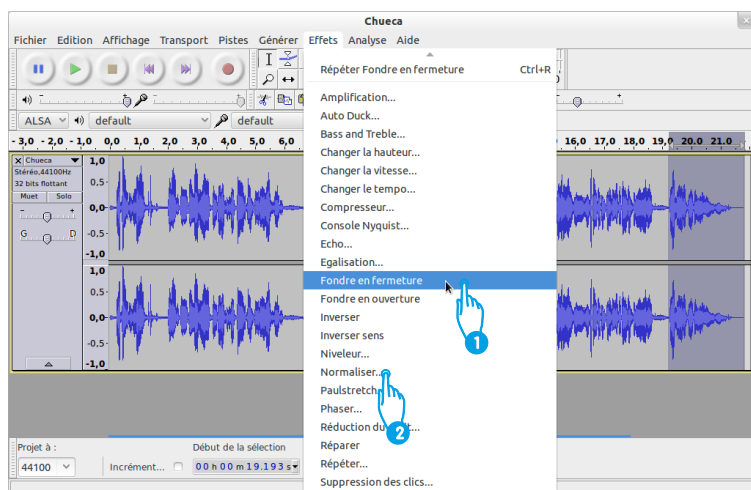


Après sélection  
le menu « Générer » permet

1 d'insérer une plage de silence



### 6 Insérer un effet



Après sélection,  
le menu « Effets » permet

1 de réaliser des fondus en ouverture  
et en fermeture

2 de normaliser la hauteur sonore

# Monter une émission

## Webradio

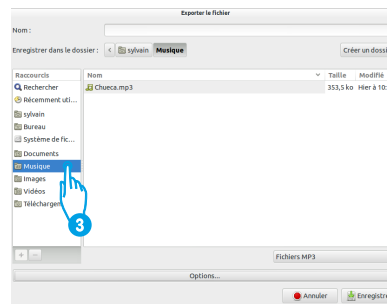


4 / 4

### 7 Enregistrer, exporter un podcast

Les commandes « Fichier » permettent

- 1 D'enregistrer le projet
- 2 D'exporter le projet en mp3



- 3 Choisir le dossier musique



Editer les métadonnées

Utiliser les flèches (ou la touche ENTRÉE après la frappe) pour passer d'un champ à l'autre.

Etiquette	Valeur
Nom de l'artiste	Ana
Titre de la piste	Chueca
Titre de l'album	Album de mathieu
Numéro de piste	
Année	2013-09-26T18:43
Genre	
Commentaires	00000000 00000210 000007
BPM (beats per minute)	0
Software	GarageBand 5.1
Composer	mathieu

Ajouter Retirer Effacer

Genres Modèles

Editer... Réinitialiser... Charger... Enregistrer... Réglages par défaut

Annuler Valider

- 4 Compléter les métadonnées

### 8 Pour aller plus loin

L'ensemble des fonctionnalités du logiciel Audacity sont décrites sur le site de l'éditeur <http://manual.audacityteam.org/o/>

#### Licence

Cette documentation est publiée sous licence Creative Commons

- **Vous n'êtes pas autorisé à faire un usage commercial** de cette œuvre, tout ou partie du document la composant.

- **Dans le cas où vous effectuez un remix**, que vous transformez, ou créez à partir du document composant l'œuvre originale, vous devez diffuser l'œuvre modifiée dans les mêmes conditions, c'est à dire avec la même licence avec laquelle l'œuvre originale a été diffusée.



#### Sources des clipart

Openclipart



#### Publication

Délégation académique pour le numérique éducatif (D.A.N.E) - Académie de Versailles  
Octobre 2014