








LISTE DU MATERIEL - STUDIO DE PODCAST NOMADE -





1. Mixage et enregistrement

Indispensable Mixage	Indispensable Enregistrement	Accessoires Protection	Accessoires Support
			
1 PodTrak P4	1 carte SD jusqu'à 512 Go	1 couvercle	1 support de table

2. Alimentation

Indispensable Alimentation	Accessoires Alimentation	
		
2 piles AA	1 câble USB-A / USB-C + 1 chargeur d'alimentation (compatible avec le « PodTrak P4 »)	

3. Captation audio


Indispensable Captation audio	Indispensable Captation audio	Indispensable Captation audio	Indispensable Captation audio
			
4 microphones pour voix à directivité cardioïde	4 bonnettes colorées (Identique à la couleur des 4 câbles de micros)	4 câbles XLR mâle vers XLR femelle - 1,5 m (Identique à la couleur des 4 bonnettes)	4 pieds de table pour microphone

LISTE DU MATERIEL - STUDIO DE PODCAST NOMADE -



4. Ecoute locale




Indispensable Ecoute locale	
	
4 casques avec adaptateur 3,5/6,3 mm	

5. Transport

Indispensable Transport

1 mallette de transport

6. Connexion à des appareils

Indispensable Connexion ordinateur	
	
1 câble USB-A /USB-C ou USB-C/USB-C (selon les ports USB de l'ordinateur) PodTrak P4 -> ordinateur	

Accessoires Connexion téléphone	Accessoires Connexion téléphone	
		
1 Emetteur/récepteur Bluetooth PodTrak P4 -> Téléphone	1 câble TRRS 1 adaptateur USB-C/prise casque 3,5 mm (selon le modèle du téléphone) PodTrak P4 -> Téléphone	