








LISTE DU MATERIEL – KIT STUDIO DE PODCAST NOMADE -

1. Mixage et enregistrement

Mixage	Enregistrement	Protection	Support
			
1 PodTrak P4	1 carte SD jusqu'à 512 Go	1 couvercle	1 support de table

2. Alimentation

Alimentation	Alimentation	
		
2 piles AA	1 câble USB-A / USB-C + 1 chargeur d'alimentation (compatible avec le « PodTrak P4 »)	

3. Captation audio


Captation audio	Captation audio	Captation audio	Captation audio
			
4 microphones pour voix à directivité cardioïde	4 bonnettes colorées (Jaune, bleu, vert, rouge)	4 câbles XLR mâle vers XLR femelle - 1,5 m (Jaune, bleu, vert, rouge)	4 pieds de table pour microphone

LISTE DU MATERIEL – KIT STUDIO DE PODCAST NOMADE -


4. Ecoute locale




Ecoute locale	
	
4 casques avec adaptateur 3,5/6,3 mm et housse	

5. Transport

Transport

1 mallette de transport

6. Connexion à des appareils

Connexion ordinateur

1 câble USB-A /USB-C PodTrak P4 -> ordinateur

Connexion téléphone	Connexion téléphone	
		
1 Emetteur/récepteur Bluetooth PodTrak P4 -> Téléphone	1 câble TRRS 1 adaptateur USB-C/prise casque 3,5 mm (selon le modèle du téléphone) PodTrak P4 -> Téléphone	