


PLAN DE MONTAGE STUDIO WEBTV AVEC TABLETTES NUMERIQUES

Borne WIFI nomade sur laquelle connecter les 3 tablettes numériques

Eclairage sur pied
(température de couleur 5400 K)


Rallonge électrique
(5m minimum)



Fond vert panoramique démontable

Eclairage sur pied
(température de couleur 5400 K)

Rallonge électrique
(5m minimum)



Tablette numérique 3 (32 GB)
Connectée en WIFI - Fonction caméra
Application **TouchCast External camera**



Pied pour tablette numérique



Tablette numérique 1 (128 GB)
Connectée en WIFI - Fonction régie
Application **TouchCast Studio**



Casque pour écoute tablette régie

Pied pour tablette numérique



Pied pour tablette numérique

Tablette numérique 2 (32 GB)
Connectée en WIFI - Fonction caméra
Application **TouchCast External camera**

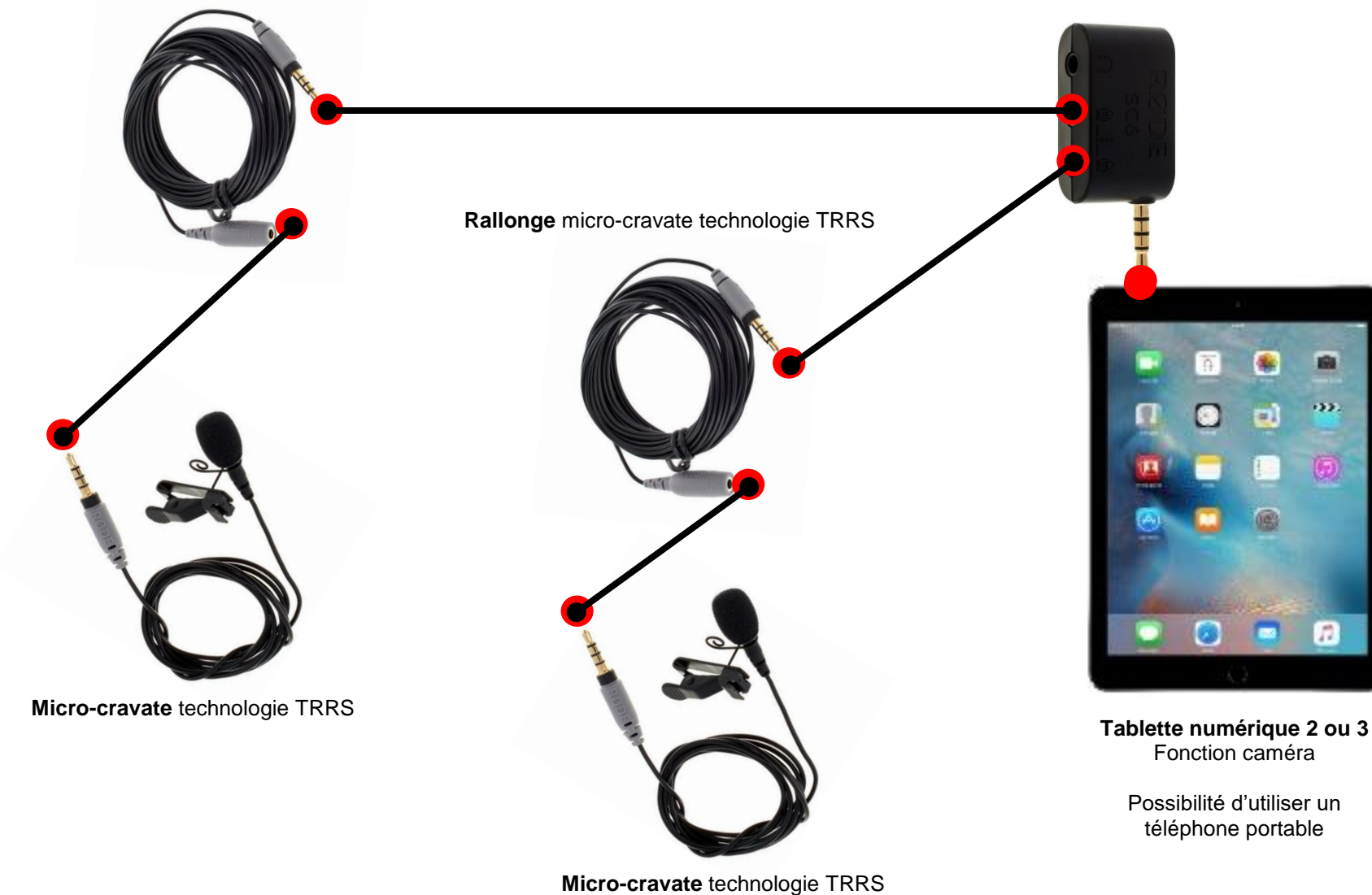


Réalisé en septembre 2018 par : Frank FONSA
frank.fonsa@ac-versailles.fr

CAPTATION AUDIO : BRANCHEMENTS POUR MICRO CRAVATTE

Rallonge micro-cravate technologie TRRS

Doubleur micro-cravate technologie TRRS



Micro-cravate technologie TRRS

Tablette numérique 2 ou 3
Fonction caméra

Possibilité d'utiliser un
téléphone portable

Micro-cravate technologie TRRS

CAPTATION AUDIO : BRANCHEMENTS POUR MICRO A MAIN

Micro a main technologie TRRS



Tablette numérique
Fonction caméra

Possibilité d'utiliser un
téléphone portable



CAPTATION AUDIO : BRANCHEMENTS POUR MICRO PERCHE

