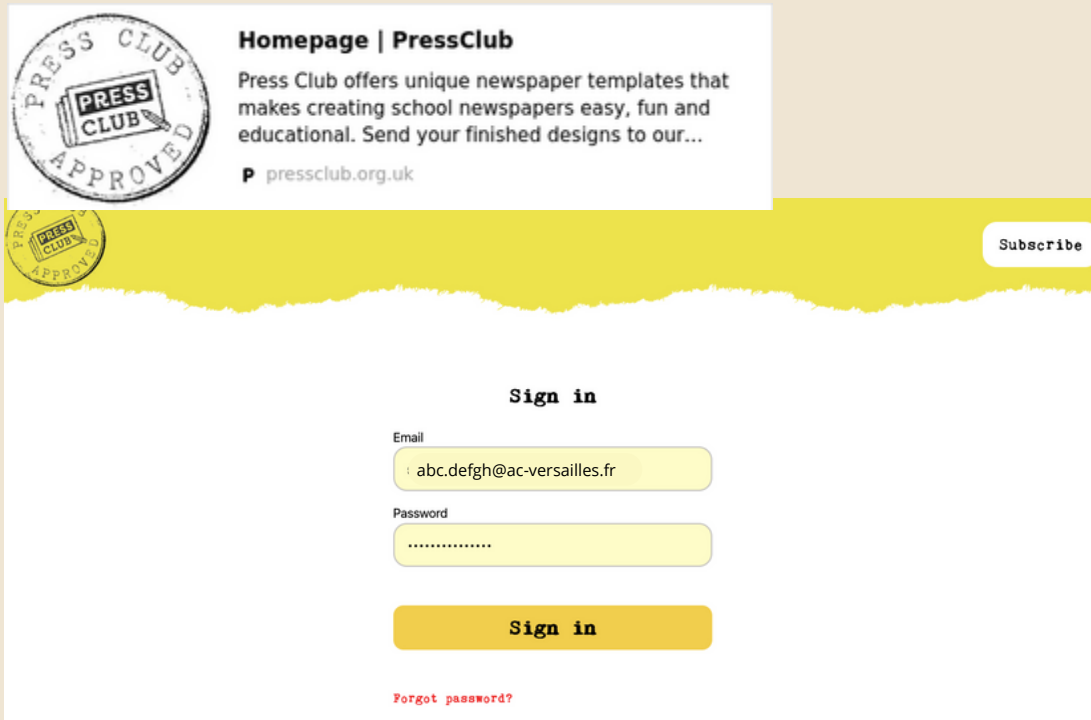


UTILISER LE LOGICIEL PRESS CLUB POUR CRÉER SON JOURNAL



Homepage | PressClub
Press Club offers unique newspaper templates that makes creating school newspapers easy, fun and educational. Send your finished designs to our...
P pressclub.org.uk

Subscribe

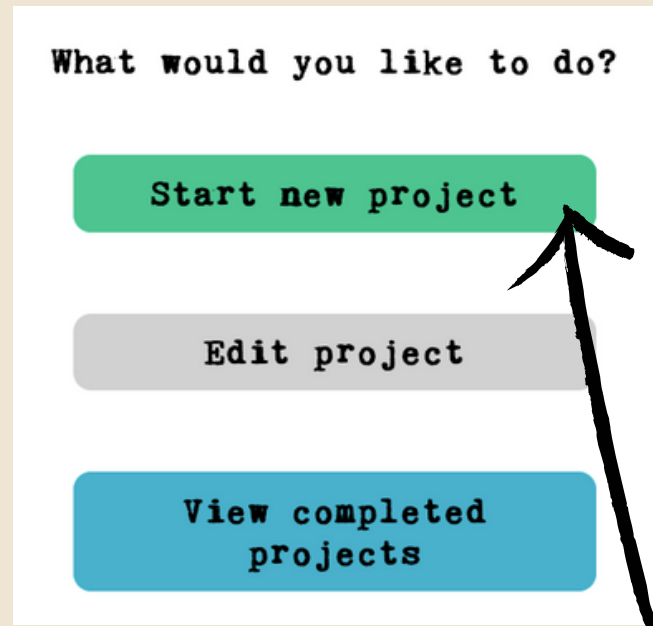
Sign in

Email
abc.defgh@ac-versailles.fr

Password
.....

Sign in

[Forgot password?](#)



What would you like to do?

Start new project

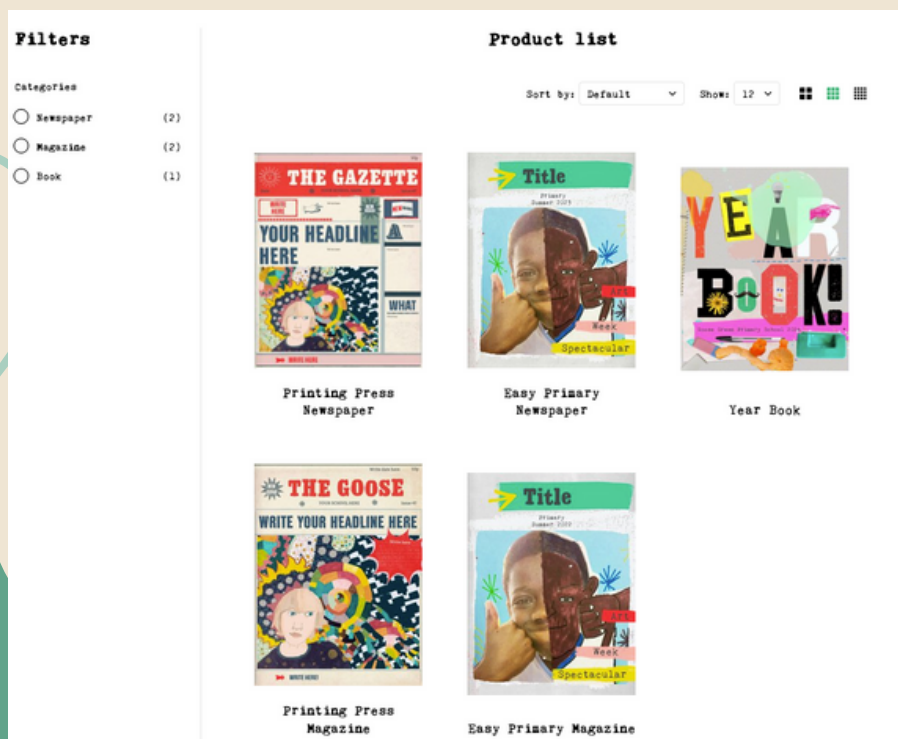
Edit project

View completed projects

L'enseignant • e ou l'adulte
créé un compte sur la
plateforme)



Choisir "Nouveau projet"








Filters

Categories

- Newspaper (2)
- Magazine (2)
- Book (1)

Product list

Sort by: Default Shows: 12

| | | |
|---|---|---|
|  Printing Press Newspaper |  Easy Primary Newspaper |  Year Book |
|  Printing Press Magazine |  Easy Primary Magazine | |

Choisir, avec ses
élèves, un modèle
parmi ceux proposés
(feuilletage possible)



Choisir la taille du journal:

Tabloid: 29 cm x 38 cm
Compact tabloid: 24 x 31 cm



Attention! Il faudra veiller à adapter la taille au bon format (A4 ou autre) lors de l'impression!

Size Tabloid Size

[Start creating >](#)

THE PRINTING PRESS TEMPLATE
Looks like a vintage newspaper and is available in two sizes:

TABLOID
Product size is 289mm by 380mm (Traditional tabloid size which is a little shorter than A3)
Printed on traditional 55gsm improved newsprint.
No staples.

COMPACT TABLOID
Product size 244mm x 316mm
Printed using HD inks on environmentally accredited Nautilus Natural 80gsm recycled paper - This paper is the same colour shade as conventional newspaper but is more substantial and the results are amazing!
Slightly smaller than the traditional tabloid, compact tabloids are stapled together for a truly professional finish.

Et commencer la création!

Palette d'outils (voir le détail plus loin)

La double page sélectionnée

Choose source to Add photos

Computer

Add from your phone

My photos

OR Drag & drop

50p

QUIZ → ?

GENERAL KNOWLEDGE

THE GAZETTE

ART COMPETITION

YOUR HEADLINE HERE

NEW BOOKS

NEW ISSUE

WHAT

WHAT

1 WHICH ?

2

3 WHO

4 WHICH ANIMAL IS THE... No 1

Fastest? Oldest?

Heaviest? Most Deadly?

WRITE HERE

Page 1-2 Page 3-4 Page 5-6 Page 7-8 Page 9-10 Page 11-12 Page 13-14 Page 15-16 Add page

Hide page thumbnails

100%

Add Blank Page

Duplicate

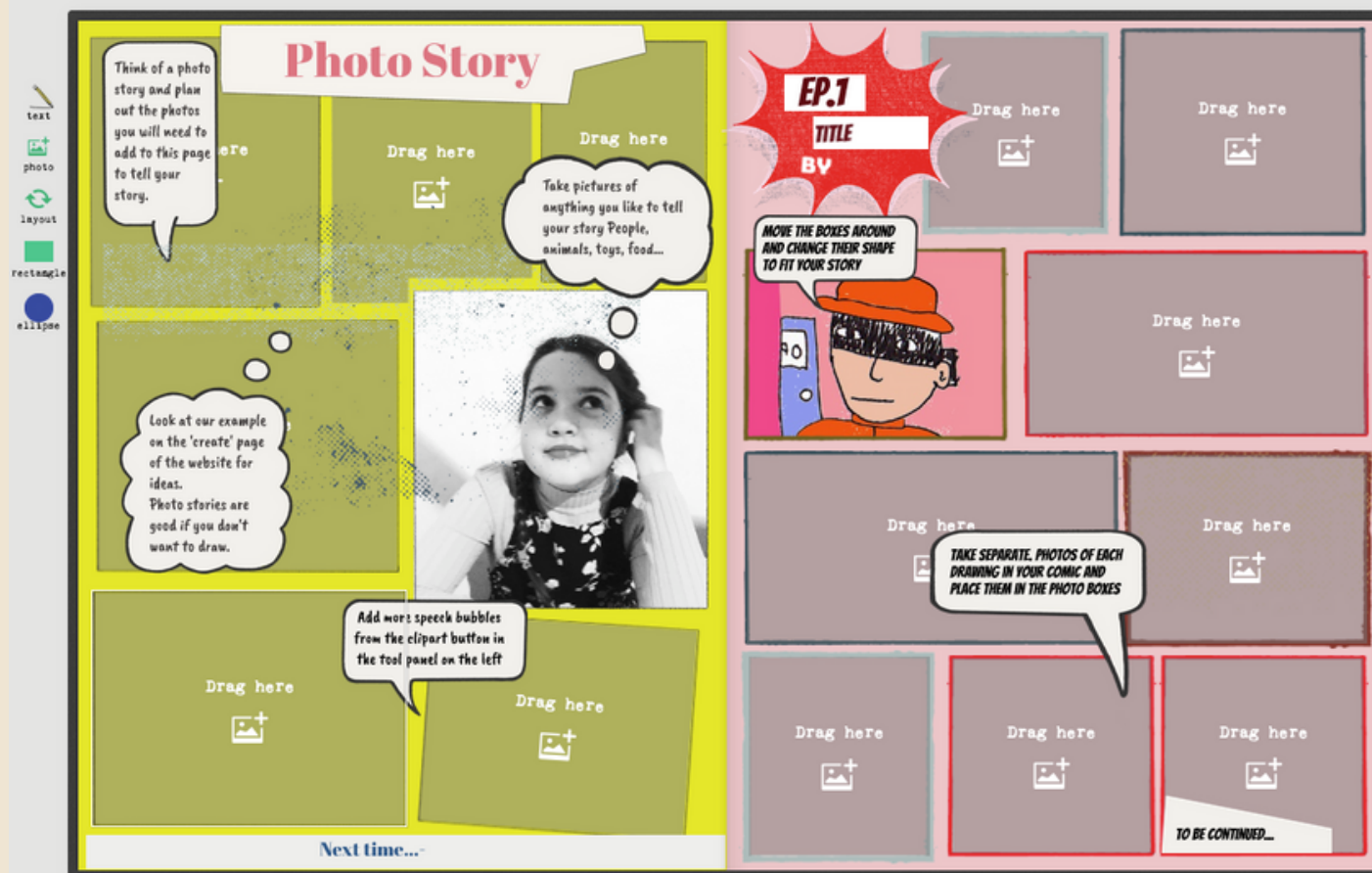
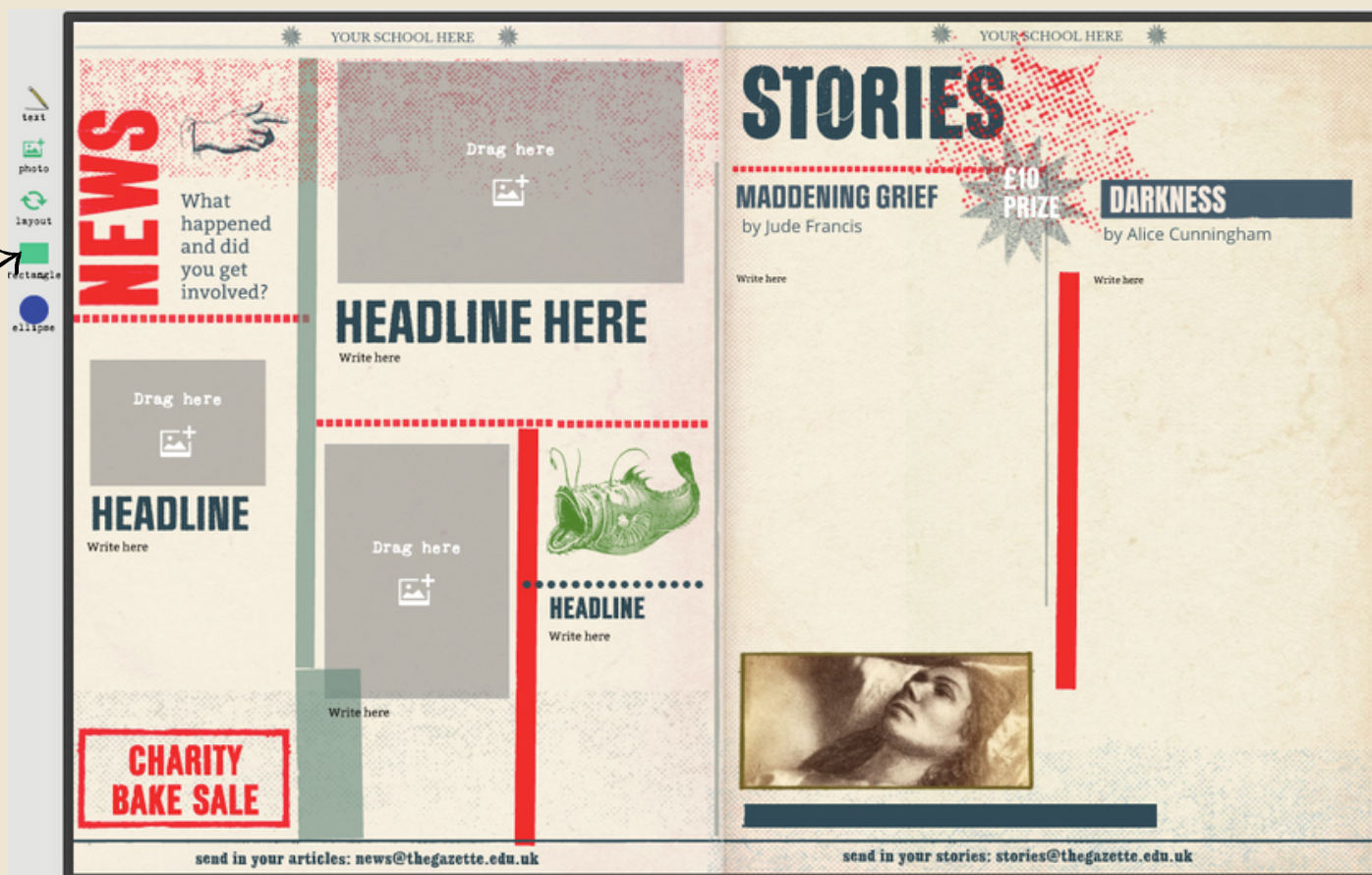
Remove

Le chemin de fer permet de naviguer dans les différentes pages. Le modèle de base comporte 8 pages avec des mises en page différentes

La loupe permet d'agrandir ou rétrécir l'affichage. Il est possible d'ajouter, de dupliquer ou de supprimer une page.

Plusieurs modèles de double page sont disponibles et tout est modifiable grâce à la palette d'outils (ajout, suppression, taille, couleur, etc.):

- Texte
- Images
- Formes



Les outils

Insérer une photo:

- Depuis un ordinateur
- Depuis un smartphone
- Depuis son dossier sur l'application



Choose source to
Add photos

Computer

NEW Add from your phone

My photos

or
Drag & drop

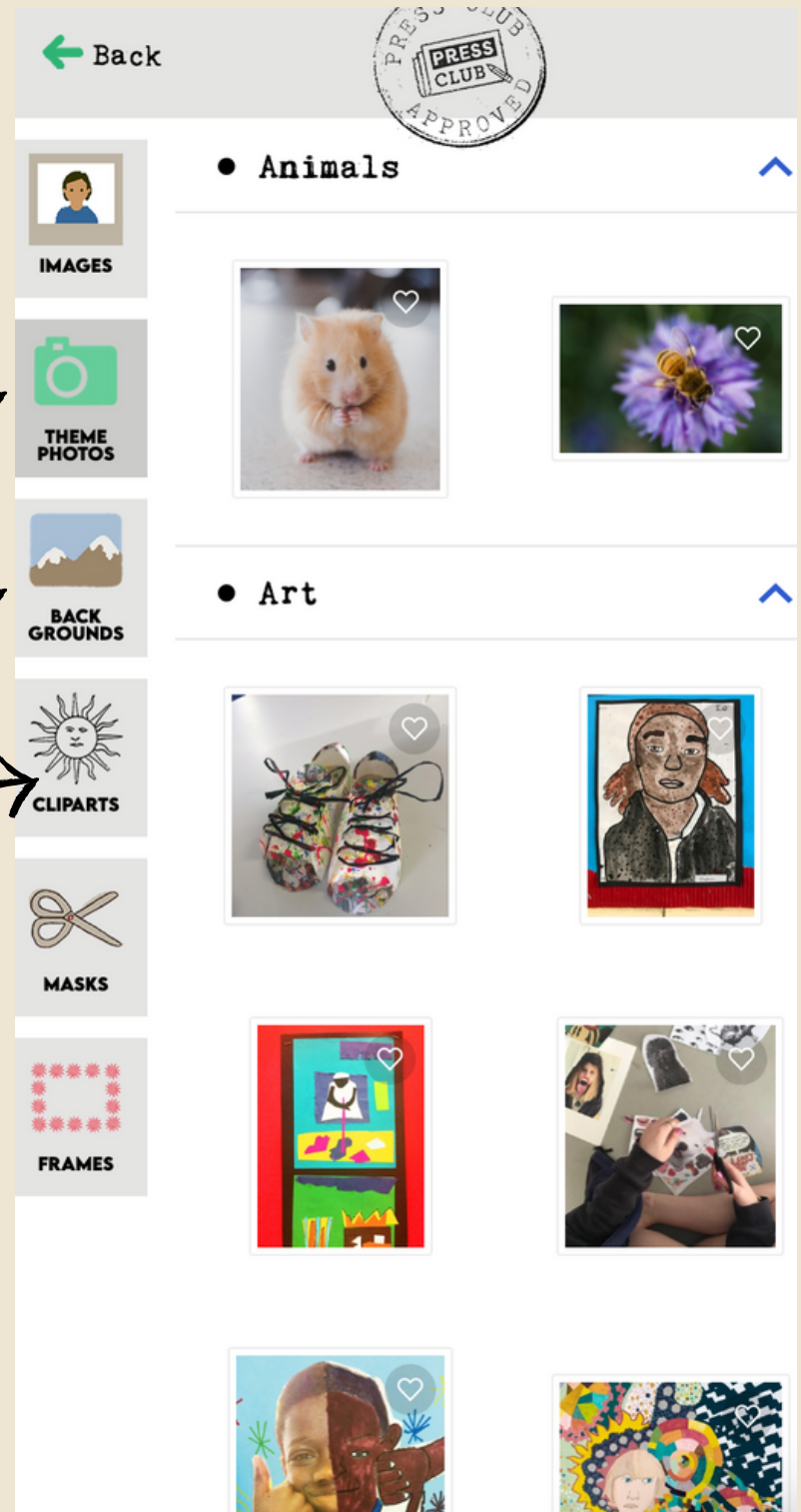
Les outils

Choisir une photo dans la galerie

Choisir un fond de page

Choisir des "cliparts"

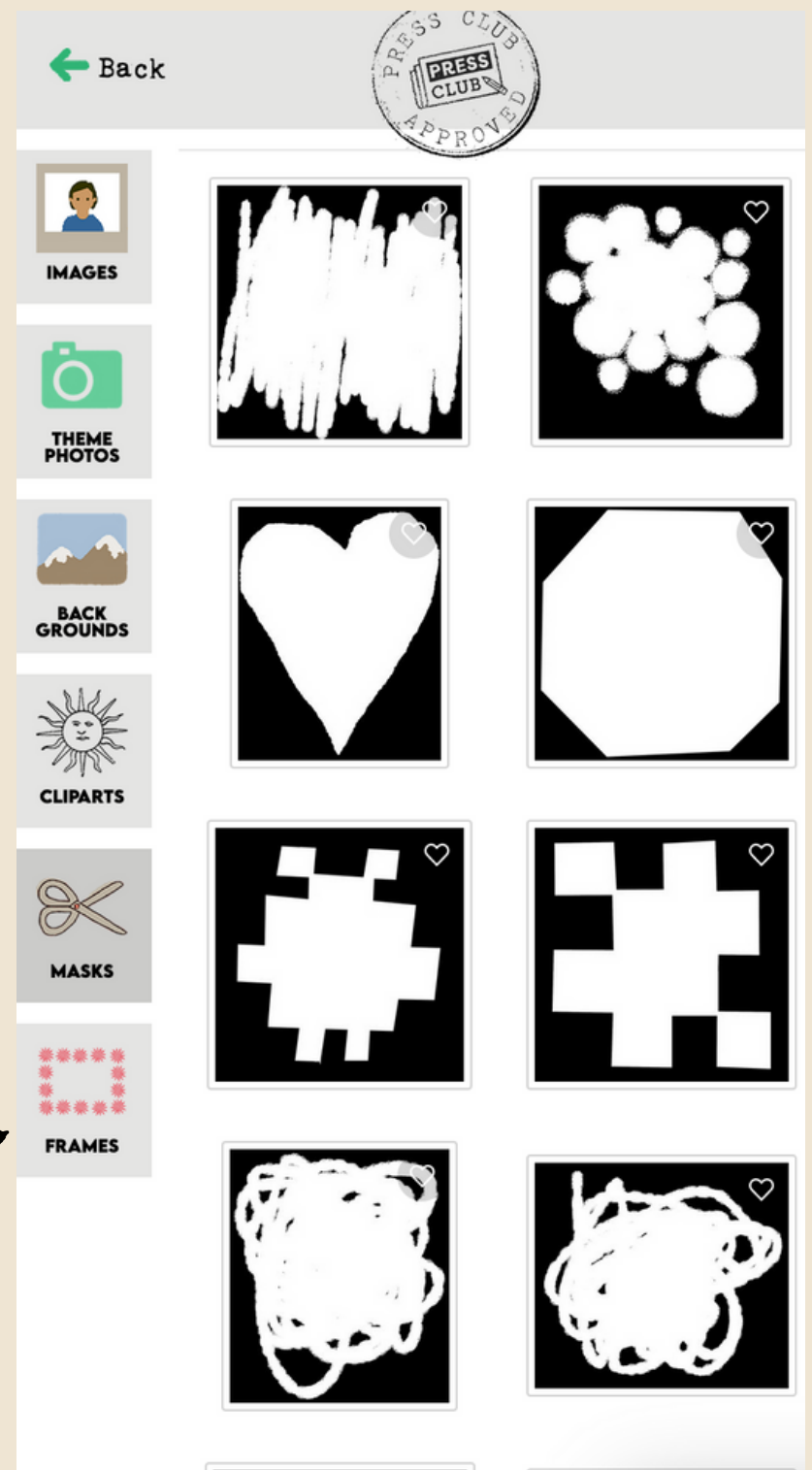
- Des blocs colorés
- Des lignes et des formes décoratives
- Des lettrines
- Des bulles
- Des formes décoratives



Les outils

Choisir des formes dans lesquelles insérer des images ou des photos

Choisir des cadres




Les outils



Pour chaque objet, il est possible de:

- redimensionner
- tourner
- gérer la transparence et la place dans le plan (premier plan, arrière-plan, etc.)
- supprimer

Les outils



Revenir en arrière

Nommer le document

Sauvegarder et prévisualiser

En ajoutant au panier, vous obtenez votre document en version PDF, à télécharger

Newspaper order successful!

What would you like to do with your newspaper?

Send to printers

or

Download as PDF

