

W E B T V

R E S S O U R C E S

LE MATERIEL

Le kit web tv

Les applications

La WEB TV “fablab”

LE MATERIEL

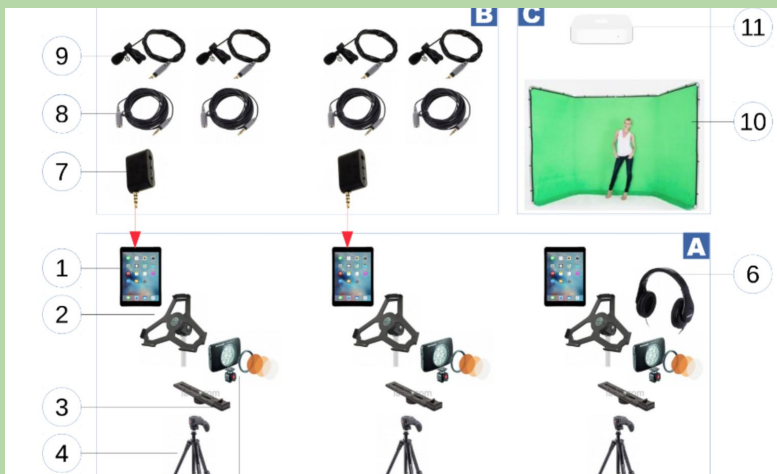
LE KIT WEB TV

description du matériel :

Dossier à télécharger : http://www.education-aux-medias.ac-versailles.fr/IMG/article_PDF/Webtv-avec-tablettes-le-mat-riel-les-applis_a683.pdf

Webtv avec tablettes : le matériel, les applis

Numéro	Désignation	Nombre
A CAPTATION VIDÉO		
1	Tablette numérique	3
2	Support tablette	3
3	Torche lumineuse à 8 LED minimum	3
4	Barrette pour flash et appareil photo	3
5	Trépied pliable avec rotule de blocage par molette pivotante	3
6	Casque	1
B CAPTATION AUDIO		
7	Doubleur micro-cravate technologie TRRS	2
8	Rallonge micro-cravate technologie TRRS	4
9	Micro-cravate technologie TRRS	4
C DIVERS		
10	Borne WiFi nomade	1
11	Fond vert panoramique démontable	1








LE MATERIEL




LES APPLICATIONS






	Application			Observations	INFO
<p>Tournage multicam : Solution TouchCast</p> 		oui gratuit	non	Ipad Os 10 mini application très complète gratuite pas disponible pour android	<p>Site : http://www.touchcast.com/</p> <p>Télécharger les appli : http://www.touchcast.com/studio</p> <p>TUTO : http://www.touchcast.com/tc_tutorials/multi_camer_a_tutorial http://www.touchcast.com/tutorials</p>
	 TouchCast Studio Camera	oui gratuit	non	Ipad et iphone	
	 TouchCast Studio ScreenCam	oui gratuit	non	MacBook ou Imac	

	Application				
Tournage multicam : Solution Reclive 	 RecoLive MultiCam Par Switcher Inc.	oui 5,49 €	non	+simple d'utilisation possibilité d'utiliser les rush des caméras divergées pour montage post production (premiere, FCPX ou Da vinci resolve) - payant	Site: https://www.switcherstudio.com téléchargement : https://itunes.apple.com/fr/app/reclive-multicam/id576184759?mt=8 Info : https://multicam-support.switcherstudio.com/article/107/frequence-ntly-asked-questions
	 RecoLive Capture-2	oui gratuit	non	+intégration d'un synthétiseur pour lancement d'une vidéo ou d'une image avec l'application RecoLive capture	

	Application				
<p>Tournage multicam : Solution Cinamaker</p> 		oui	oui	<ul style="list-style-type: none"> - sortie en août + comptatible android 	<p>Site : http://cinamaker.net/support/</p>

	Application				
Montage	 iMovie par Apple	oui gratuit si iOS depuis le 1er septembre 2013	oui gratuit Télécharger : https://www.androidlist.fr/item/android-apps/585375/imovie/	+ gratuit simple d'utilisation	
	 LumaFusion	oui 19,99 € Télécharger : https://itunes.apple.com/app/apple-store/id1062022008?mt=8	non	+ 3 pistes audios et vidéos application très complète	Site : https://luma-touch.com/lumafusion-for-ios/ TUTO : https://luma-touch.com/lumafusion-tutorials/
	 PowerDirector	non	oui gratuit Télécharger : https://powerdirector.fr.uptodown.com/android/telecharger	compatible android	Site : https://play.google.com/store/apps/dev?id=7495131674787494593&hl=fr TUTO: https://www.youtube.com/watch?v=7IEZ1Dumovk

	Application	 			
Captation et Montage	 <p>Editeur de vidéo Filmmaker Pro</p>	<p>oui gratuit</p> <p>Télécharger : https://itunes.apple.com/us/app/filmmaker-pro-video-editor-movie-maker/id1082956994?mt=8</p>	non	+possibilité de filmer et de monter avec la même appli	<p>SITE: http://www.filmmakerproapp.com</p> <p>TUTO: https://www.youtube.com/watch?v=KQjnnH9IS3I</p>

	Application				
Captation	 FilMic Pro	oui 16,99 € Télécharger : https://itunes.apple.com/fr/app/filmic-pro/id436577167?mt=8	oui 10,99€ Télécharger : https://play.google.com/store/apps/details?id=com.filmic.filmicpro&hl=fr	application de référence pour captation sur smartphone	Tuto: https://www.youtube.com/watch?v=8PMDfe5xyrs
		oui gratuit	oui gratuit	utilisez l'application par défaut sur votre smartphone pour filmer Ca marche très bien	
Prompteur	 dv Prompter	oui gratuit Télécharger : https://itunes.apple.com/fr/app/dv-prompter/id410825555?mt=8	oui gratuit Télécharger : https://play.google.com/store/apps/details?id=com.iprompter.iprompt&hl=fr	application simple et efficace d'utilisation	Tuto : https://www.youtube.com/watch?v=P2hj2a1o6KM

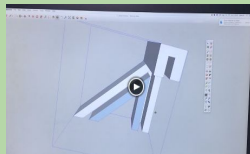
LE MATERIEL

LA WEBTV "FABLAB"

prompteur




conception sur google sketchup



impression 3D des pièces



éléments du prompteur




support iphone



support tablette



taroudage du support tablette



Pour plus d'infos sur la WEBTV "Fablab",
contacter :

Julien BOUSSON
Médiateur Numérique
Atelier CANOPE 92 - Suresnes
julien.bousson@reseau-canope.fr